



1-Way Cassette

Mini-Split Air Conditioner
13,000 - 40,000 BTU/H Cassette Model
MCA R32 Series 50 Hz



7 YEAR
Compressor
Warranty

2 YEAR
Parts
Warranty

 **Copper
Condenser Coil**



1-Way Cassette Series 5

เครื่องปรับอากาศแยกส่วนฝังฝ้าประดับเพดาน กระจายลมเย็น 1 ทิศทาง


- เครื่องปรับอากาศทรานแบบ 1-Way Cassette ได้รับการออกแบบด้วยดีไซน์เฉพาะตัวที่คำนึงถึงความต้องการของผู้ใช้ที่ต้องการความสวยงามของการตกแต่งภายในห้องและความเย็นสบายตัว
- ได้รับการรับรองจากประหยัดไฟเบอร์ 5 ซึ่งมีให้เลือกใช้ตั้งแต่ขนาดการทำความเย็น 13,000 - 40,000 Btu/h
- รูปลักษณ์สวยงาม เข้าได้กับทุกการตกแต่งของห้อง
- ได้รับการออกแบบเป็นพิเศษเพื่อให้เครื่องทำงานเงียบ ไร้เสียงรบกวน
- มีความสูงเครื่องเพียง 25 ซม. ทุกรุ่น ช่วยประหยัดพื้นที่ในฝ้า
- ติดตั้งและบำรุงรักษาได้ง่าย
- พร้อมระบบ Auto Restart

อุปกรณ์ควบคุม

ควบคุมการทำงานด้วยรีโมทไร้สาย หรือดิจิทัลมีสาย

- สามารถตั้งอุณหภูมิได้ตั้งแต่ 15-30°C
- ปรับความเร็วพัดลมได้ 4 ระดับ สูง กลาง ต่ำ และอัตโนมัติ
- Power Cool ระบบเร่งความเย็นเร็ว

Outdoor Unit ที่มีมาตรฐานการทำงานสูง

- Outdoor Unit รูปทรงกะทัดรัด สวยงาม ทำจาก Galvanize steel ผ่านกรรมวิธี Powder Paint เพื่อป้องกันการเกิดสนิม
- คอยสำรองความร้อนทำด้วยท่อทองแดงที่ทนทานต่อการพุกร่อน
- ใช้สารทำความเย็น R32 ที่มีค่า GWP (Global Warming Potential) ต่ำ เป็นมิตรกับสิ่งแวดล้อม ไม่ทำลายโอโซนในชั้นบรรยากาศ 
- ทำงานเงียบ ไม่มีเสียงรบกวนขณะเครื่องทำงาน
- พร้อม Shut-off Valve ทุกรุ่น
- เชื้อถือได้ประสิทธิภาพการทำงานของเครื่องปรับอากาศทรานที่รับประกันอะไหล่คอมเพรสเซอร์นานถึง 7 ปี และอะไหล่อื่นๆ 2 ปี










- Sweep Function กระจายลมเย็นได้ทั่วถึงโดยอัตโนมัติ
- ตั้งเวลาเปิด-ปิดล่วงหน้า 24 ชม.
- Auto Restart กรณีไฟฟ้าขัดข้อง เครื่องสามารถกลับมาทำงานใหม่โดยอัตโนมัติเมื่อระบบไฟฟ้ากลับมาเป็นปกติ



รีโมทไร้สาย

รีโมทดิจิทัลมีสาย

Specifications

| Models | Indoor unit | | MCAE12AB5 | MCAE18AB5 | MCAE24AB5 | MCAE30AB5 | MCAE36AB5 | MCAE36AB5 | MCAE42AB5 | |
|------------------------|------------------|---------|---|---|---|--|---|---|---|--|
| | Outdoor unit | | TTKE12HB5 | TTKE18HB5 | TTKE24HB5 | TTKE30KB5 | TTKE36KB5 | TTKE36KD5 | TTKE42KD5 | |
| Performance Data | Cooling Capacity | Btu/h | 13,100 | 19,900 | 25,000 | 30,000 | 36,000 | 36,000 | 40,000 | |
| | SEER | Btu/h/W | 13.24  | 13.14  | 13.10  | 12.83  | 12.50  | 13.00  | 13.50  | |
| | Airflow | CFM | 400 | 600 | 800 | 1,000 | 1,200 | 1,200 | 1,400 | |
| Indoor Units | | | | | | | | | | |
| Electrical Data | Power Supply | V/ph/Hz | 220-240/1/50 | | | | | | | |
| Fan Motor | RLA x Qty | A | 0.67 | 0.67 | 0.72 | 0.68 x 2 | 0.72 x 2 | 0.72 x 2 | 0.72 x 2 | |
| Dimensions | Body (DxWxL) | mm | 250 x 955 x 612 | 250 x 1,255 x 612 | | 250 x 1,555 x 612 | | 250 x 1,855 x 612 | | |
| | Panel (DxWxL) | mm | 10 x 1,285 x 710 | 10 x 1,585 x 710 | | 10 x 1,885 x 710 | | 10 x 2,185 x 710 | | |
| Weight | | kg | 43 | 48 | 50 | 53 | 65 | 65 | 68 | |
| Outdoor Units | | | | | | | | | | |
| Electrical Data | Power Supply | V/ph/Hz | 220-240/1/50 | | | | | 380-415/3/50 | | |
| Expansion Device | | | Capillary Tube | | | | | | | |
| Compressor | Type | | Rotary | | | | | | | |
| | RLA | A | 3.9 | 6.1 | 8.0 | 9.2 | 11.40 | 4.20 | 5.00 | |
| Fan Motor | RLA x Qty | A | 0.33 | 0.48 | 0.48 | 0.65 | 0.65 | 0.65 | 0.50x2 | |
| Dimensions | H x W x D | mm | 540 x 763 x 257 | 596 x 818 x 303 | 649 x 841 x 334 | 998 x 1,078 x 360 | | | 1,254 x 988 x 350 | |
| Weight | | kg | 30 | 42 | 50 | 65 | 65 | 65 | 85 | |
| Piping Connection Type | | | Shut-off Valve - Flare Connection | | | | | | | |
| Refrigerant Pipe Size | Liquid | in | 1/4 | 1/4 | 1/4 | 3/8 | 3/8 | 3/8 | 3/8 | |
| | Suction | in | 1/2 | 1/2 | 5/8 | 5/8 | 5/8 | 5/8 | 5/8 | |
| Refrigerant | | | R32 | | | | | | | |

หมายเหตุ 1. สภาวะการทดสอบภายใต้มาตรฐาน (ARI) ที่สภาวะ: 80°FDB / 67°FWB (Indoor) และ 95°FDB (Outdoor)
2. Dimension ของ Outdoor Unit ที่ระบุใน Specification ความกว้างและความหนาที่ปรุผนังขึ้นอยู่กับความสูงรวมข้าง
3. รายละเอียดผลิตภัณฑ์อาจมีการเปลี่ยนแปลงได้โดยไม่ต้องแจ้งให้ทราบล่วงหน้า



ทราน (ประเทศไทย)

เลขที่ 1126/2 ชั้น 30-31 อาคารวานิช 2 ถ.เพชรบุรีตัดใหม่ แขวงมักกะสัน เขตราชเทวี กรุงเทพฯ 10400
☎ 0-2761-1111

